




نموذج اختبار			
اسم الوحدة	يظهر معرفة ومهارة في أعمال الصيانة العامة	مخرج التعلم	يستخدم أدوات الصيانة الأساسية وفق الطرق الصحيحة واحتياجاتها
معيار الأداء	يستخدم المطرقة بطريقة آمنة وصحيحة	السنة الدراسية / الفصل الدراسي	2024 الفصل الثالث
اسم الطالب/ة	محمد سالم	اسم المجموعة	٦

أسئلة الاختبار	
السؤال الاول	رتب الصور حسب الترتيب الصحيح للطريقة الآمنة لاستخدام المطرقة:

	4		3
الطرق بذراعك بالكامل وتجنب الضغط المفرط على كتفك أو معصمك.		تحديد وتثبيت الهدف المراد طرقه	
	1		2
لبس قفازات لحماية اليدين من الضربات		مسك المقبض باليد اليمنى بالطريقة الصحيحة	

نموذج اختبار			
اسم الوحدة	يظهر معرفة ومهارة في أعمال الصيانة العامة	مخرج التعلم	يستخدم أدوات الصيانة الأساسية وفق الطرق الصحيحة واحتياجاتها
معيار الأداء	يستخدم المطرقة بطريقة آمنة وصحيحة	السنة الدراسية / الفصل الدراسي	2024 الفصل الثالث
اسم الطالب/ة	محمد بن علي	اسم المجموعة	2

أسئلة الاختبار	
السؤال الاول	رتب الصور حسب الترتيب الصحيح للطريقة الآمنة لاستخدام المطرقة:

	4		3
الطرق بذراعك بالكامل وتجنب الضغط المفرط على كتفك أو معصمك.		تحديد وتثبيت الهدف المراد طرقه	
	1		2
لبس قفازات لحماية اليدين من الضربات		مسك المقبض باليد اليمنى بالطريقة الصحيحة	

نموذج اختبار

اسم الوحدة	يظهر معرفة ومهارة في أعمال الصيانة العامة	مخرج التعلم	يستخدم أدوات الصيانة الأساسية وفق الطرق الصحيحة واحتياجاتها
معيار الأداء	يستخدم المطرقة بطريقة آمنة وصحيحة	السنة الدراسية / الفصل الدراسي	2024 الفصل الثالث
اسم الطالب/ة	زيد سعيد	اسم المجموعة	2

أسئلة الاختبار

السؤال الاول	رتب الصور حسب الترتيب الصحيح للطريقة الآمنة لاستخدام المطرقة:
--------------	---



	4		3
الطرق بذراعك بالكامل وتجنب الضغط المفرط على كتفك أو معصمك.		تحديد وتثبيت الهدف المراد طرقة	
	1		2
لبس قفازات لحماية اليدين من الضربات		مسك المقبض باليد اليمنى بالطريقة الصحيحة	

نموذج اختبار

اسم الوحدة	يظهر معرفة ومهارة في أعمال الصيانة العامة	مخرج التعلم	يستخدم أدوات الصيانة الأساسية وفق الطرق الصحيحة واحتياجاتها
معيار الأداء	يستخدم المطرقة بطريقة آمنة وصحيحة	السنة الدراسية / الفصل الدراسي	2024 الفصل الثالث
اسم الطالب/ة	د. ربيع	اسم المجموعة	٢

أسئلة الاختبار

السؤال الاول	رتب الصور حسب الترتيب الصحيح للطريقة الآمنة لاستخدام المطرقة:
--------------	---

	4		3
الطرق بذراعك بالكامل وتجنب الضغط المفرط على كتفك أو معصمك.		تحديد وتثبيت الهدف المراد طرقة	
	1		2
لبس قفازات لحماية اليدين من الضربات		مسك المقبض باليد اليمنى بالطريقة الصحيحة	