



الاختبار اليومي

اسم الوحدة	ظهر معرفة ومهارة في التصميم والخياطة والنسيج	السنة الدراسية	2024	الفصل الدراسي	الفصل الاول	التاريخ
مخرج التعلم	يستخدم شريط القياس والمسطرة في رسم المقاس المطلوب	معيار الأداء	يقرا او يشير او يحدد الأرقام على شريط القياس بدقه بسيطة (مثل قراءة أو تحديد الأرقام الكبيرة)			
اسم الدرس	يميز الأرقام على شريط القياس	رقم الدرس	10			
اسم الطالب/ة	سنت احمد	اسم المجموعة	1			
درجة الاختبار			10			
نتيجة الاختبار		 9			




الدرجات	اسئلة الاختبار
.....	
10	<p>السؤال الأول</p> <p>قم بقياس وقراءة ذراع احد زملائك باستخدام شريط القياس (تطبيق عملي)</p>  <p>قياسه لفنيت</p>



الاختبار اليومي

اسم الوحدة	ظهر معرفة ومهارة في التصميم والخياطة والنسيج	السنة الدراسية	2024	الفصل الدراسي	الفصل الاول	التاريخ
مخرج التعلم	يستخدم شريط القياس والمسطرة في رسم المقاس المطلوب	معيار الأداء	يقرا او يشير او يحدد الأرقام على شريط القياس بدقه بسيطة (مثل قراءة أو تحديد الأرقام الكبيرة)			
اسم الدرس	يميز الأرقام على شريط القياس	رقم الدرس	10			
اسم الطالب/ة	مساعدة طلبة	اسم المجموعة	7			
درجة الاختبار			10			
نتيجة الاختبار		 6			



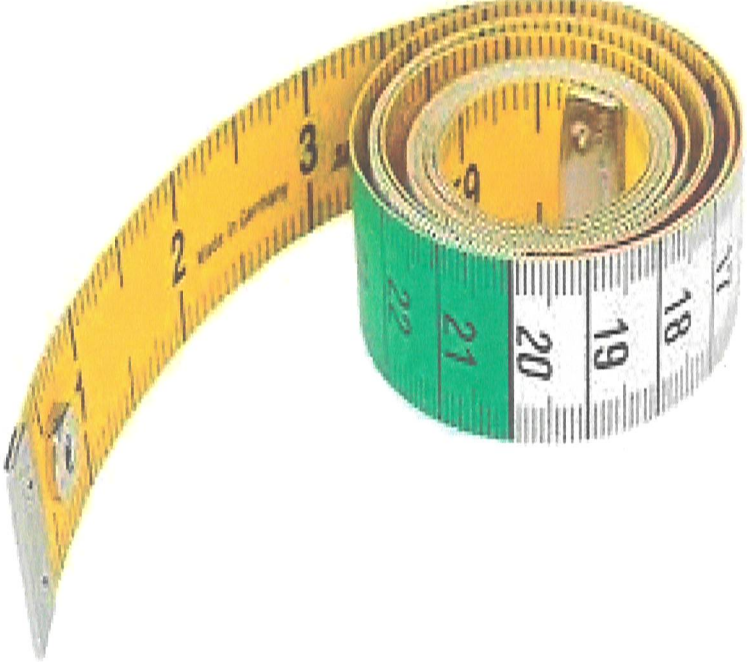
الدرجات	اسئلة الاختبار	
.....		السؤال الأول
10	 <p>كيسا عدة مسرة بر الو</p>	قم بقياس وقراءة ذراع احد زملائك باستخدام شريط القياس (تطبيق عملي)



الاختبار اليومي

اسم الوحدة	ظهر معرفة ومهارة في التصميم والخياطة والنسيج	السنة الدراسية	2024	الفصل الدراسي	الفصل الاول	التاريخ
مخرج التعلم	يستخدم شريط القياس والمسطرة في رسم المقاس المطلوب	معيان الأداء	يقرا او يشير او يحدد الأرقام على شريط القياس بدقه بسيطة (مثل قراءة أوتحديد الأرقام الكبيرة)			
اسم الدرس	يميز الأرقام على شريط القياس	رقم الدرس	10			
اسم الطالب/ة	ناصر بطشورين	اسم المجموعة	1			
درجة الاختبار			10			
نتيجة الاختبار			5		




الدرجات	اسئلة الاختبار
.....	السؤال الأول
10	قم بقياس وقراءة ذراع احد زملائك باستخدام شريط القياس (تطبيق عملي)
	 <p>قياس ذراع زميلك</p>



الاختبار اليومي

اسم الوحدة	ظهر معرفة ومهارة في التصميم والخياطة والنسيج	السنة الدراسية	2024	الفصل الدراسي	الفصل الاول	التاريخ
مخرج التعلم	يستخدم شريط القياس والمسطرة في رسم المقاس المطلوب	معيار الأداء	يقرا او يشير او يحدد الأرقام على شريط القياس بدقة بسيطة (مثل قراءة أو تحديد الأرقام الكبيرة)			
اسم الدرس	يمييز الأرقام على شريط القياس	رقم الدرس	10			
اسم الطالب/ة	دعير السحر	اسم المجموعة	1			
درجة الاختبار			10			
نتيجة الاختبار		 5			



الدرجات	اسئلة الاختبار
.....	
10	<p>السؤال الأول</p> <p>قم بقياس وقراءة ذراع احد زملائك باستخدام شريط القياس (تطبيق عملي)</p>  <p>معاملة حسنة كالتالي</p>



الاختبار اليومي

اسم الوحدة	ظهر معرفة ومهارة في التصميم والخياطة والنسيج	السنة الدراسية	2024	الفصل الدراسي	الفصل الاول	التاريخ
مخرج التعلم	يستخدم شريط القياس والمسطرة في رسم المقاس المطلوب	معيار الأداء	يقرا او يشير او يحدد الأرقام على شريط القياس بدقه بسيطة (مثل قراءة أو تحديد الأرقام الكبيرة)			
اسم الدرس	يمييز الأرقام على شريط القياس	رقم الدرس	10			
اسم الطالب/ة	عدنان البر	اسم المجموعة	1			
درجة الاختبار			10			
نتيجة الاختبار		 9			



الدرجات	اسئلة الاختبار
.....	السؤال الأول
10	قم بقياس وقراءة ذراع احد زملائك باستخدام شريط القياس (تطبيق عملي)
	 <p>دستكم مع إلهاب تطبيقي بمساعدة لفظية من طهرين</p>